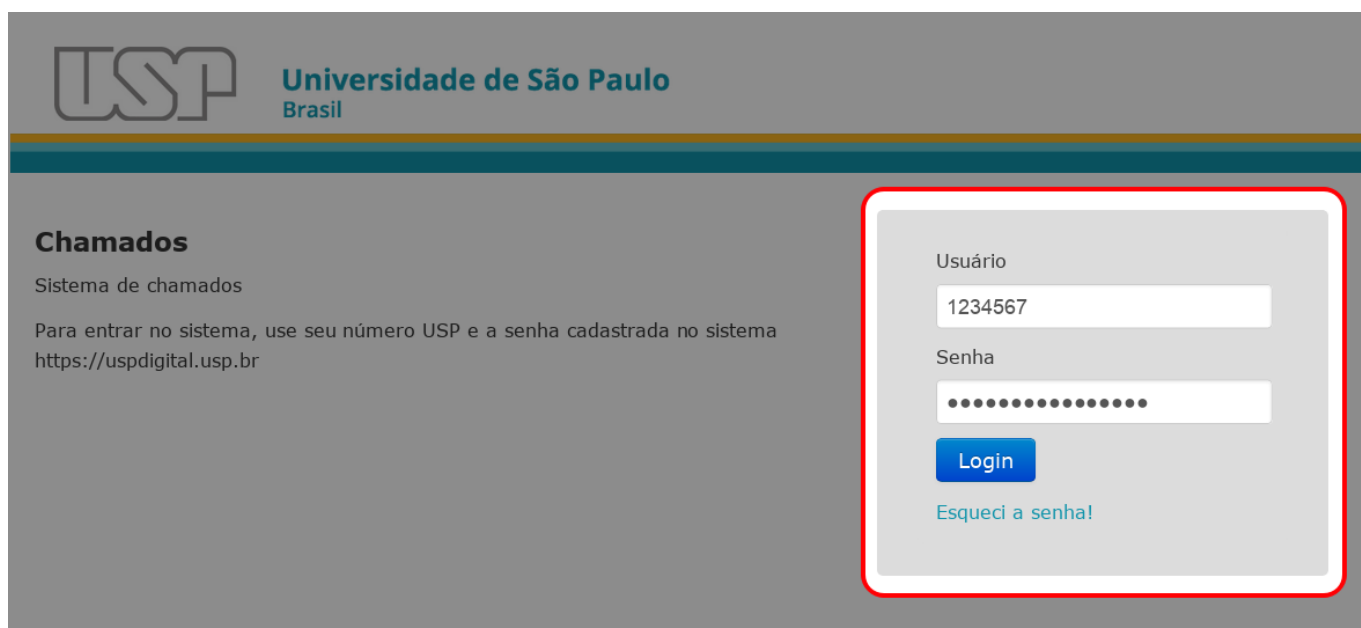
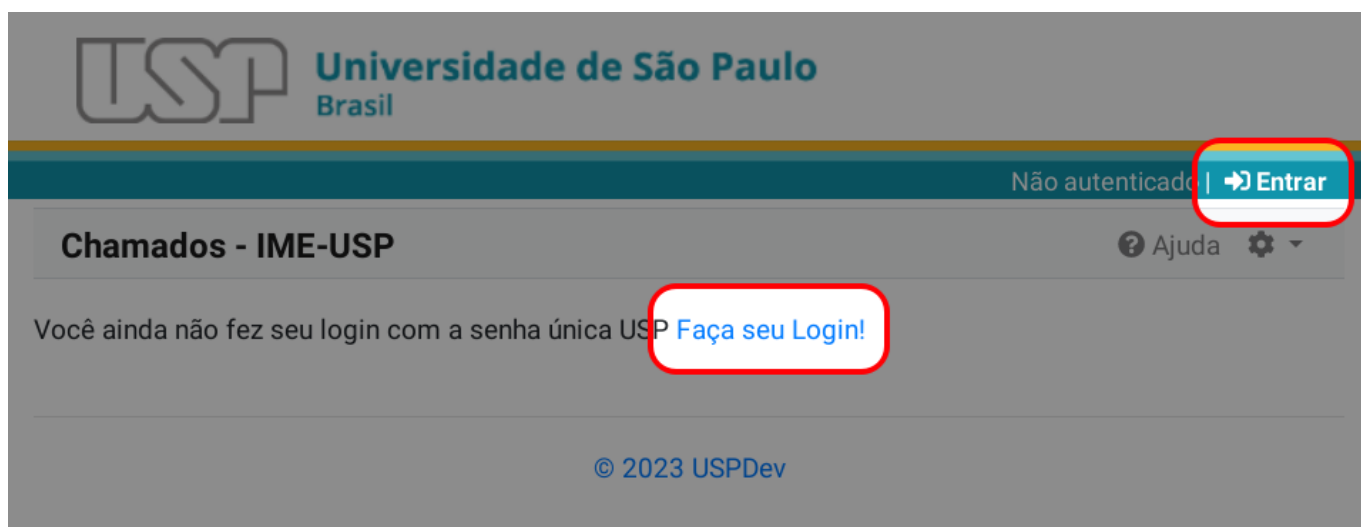


Como utilizar o sistema de chamados

Aqui seguem orientações de uso dos diferentes recursos do sistema de chamados.

Acessando o sistema

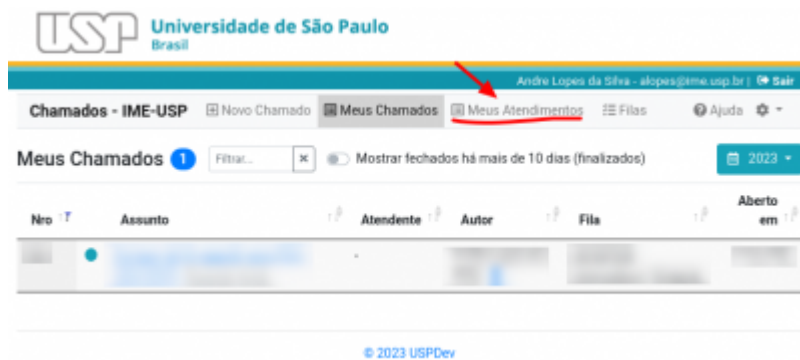
O acesso é feito na página <https://chamados.ime.usp.br>. Para exibir o sistema propriamente dito, é necessário clicar em *Faça seu Login!* no centro da tela, ou em *Entrar* no canto superior direito, e inserir como credenciais o seu número USP e sua senha única.



Listando chamados

Após inseridas as credenciais corretas, o sistema abrirá na aba "Meus Chamados" que lista apenas os

chamados que você criou em qualquer uma das filas (informática por exemplo). Para ver os chamados que você precisa atender, clique na aba “Meus Atendimentos”, conforme imagem abaixo



From:
<https://wiki.ime.usp.br/> - **Wiki da Rede IME**

Permanent link:
https://wiki.ime.usp.br/tutoriais:sistema_de_chamados?rev=1686934598

Last update: **2023-06-16 13:56**

