

IMPORTANTE: APENAS PARA DOCENTES

Você pode fazer cópias nas impressoras Escada e Compasso da seguinte maneira:

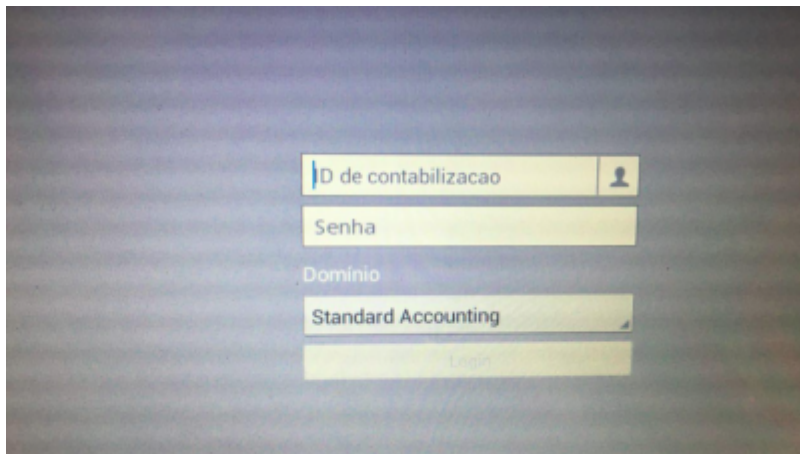
O painel inicial tem a seguinte aparência:




No painel inicial, localize o campo de logon no ícone de ferramenta no canto superior direito



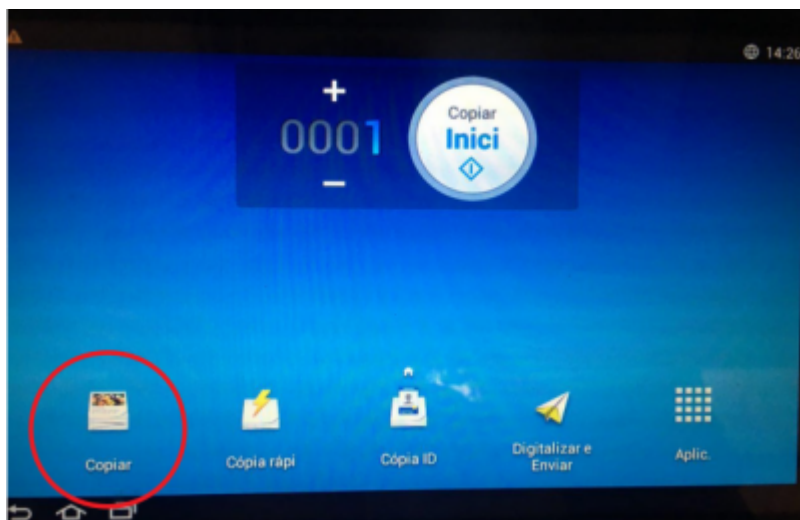
Para fazer o logon, utilize os dados de usuário fornecido no email



Insira o documento no leitor e se possível feche a tampa

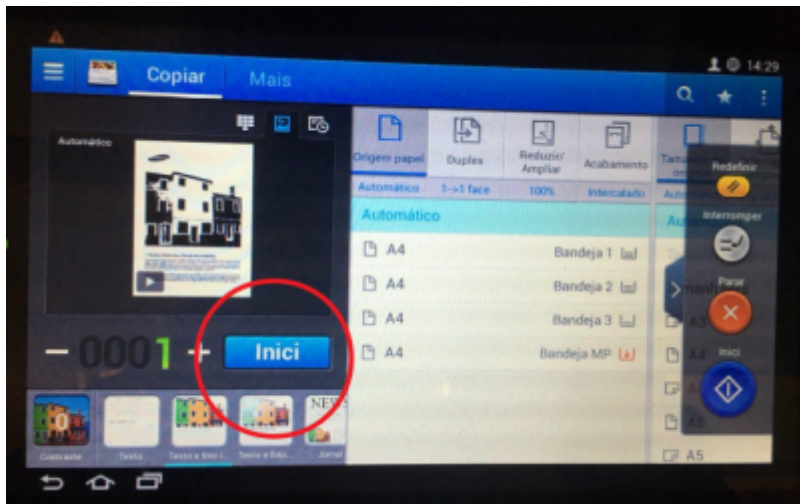


No Painel inicial, selecione a opção COPIAR

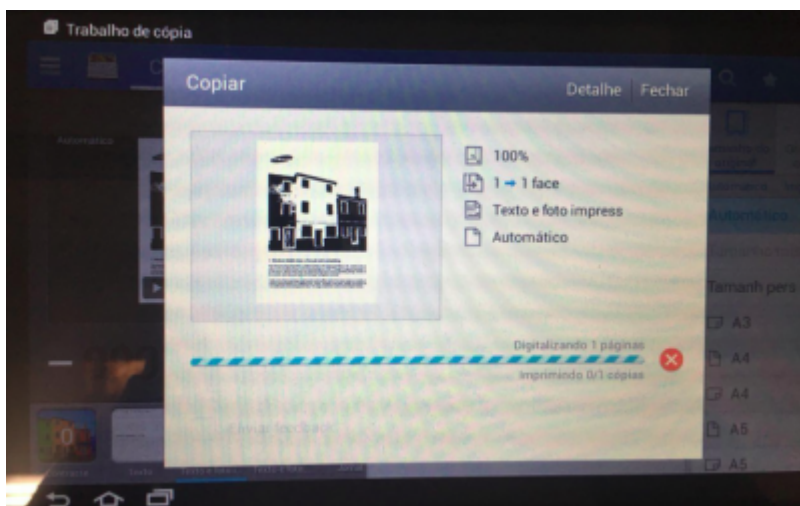


Se necessário, ajuste as configurações de cópia.

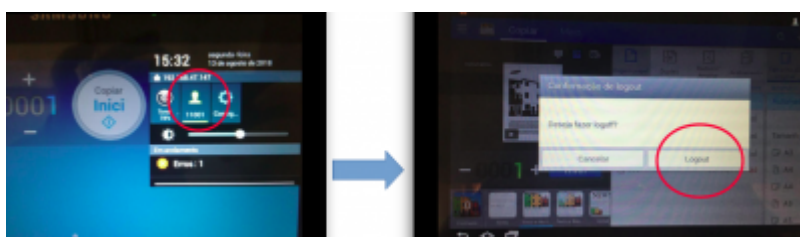
Selecione a opção INICIAR



Aguarde o processo de cópia



Após finalização, fazer logout pelo menu superior direito, selecionando o seu usuário



From: <https://wiki.ime.usp.br/> - **Wiki da Rede IME**

Permanent link: <https://wiki.ime.usp.br/tutoriais:copia?rev=1534361778>

Last update: **2019-03-15 10:03**

