

## APENAS PARA DOCENTES

**Você pode fazer cópias nas impressoras Escada e Compasso da seguinte maneira:**

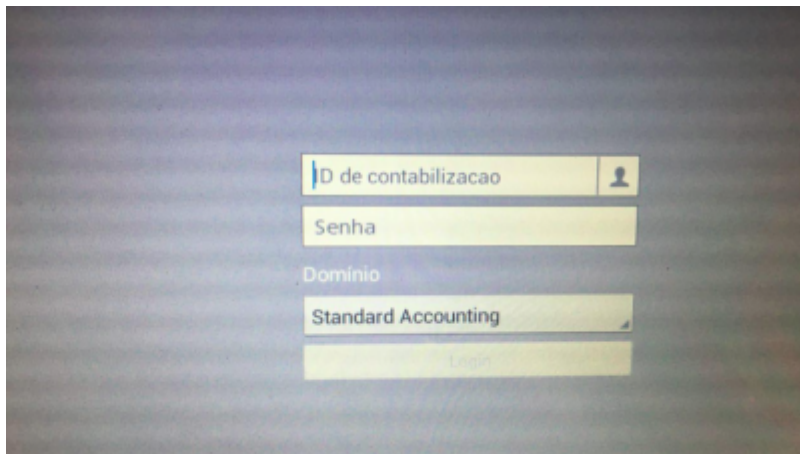
**O painel inicial tem a seguinte aparência:**




**No painel inicial, localize o campo de logon no ícone de ferramenta no canto superior direito**



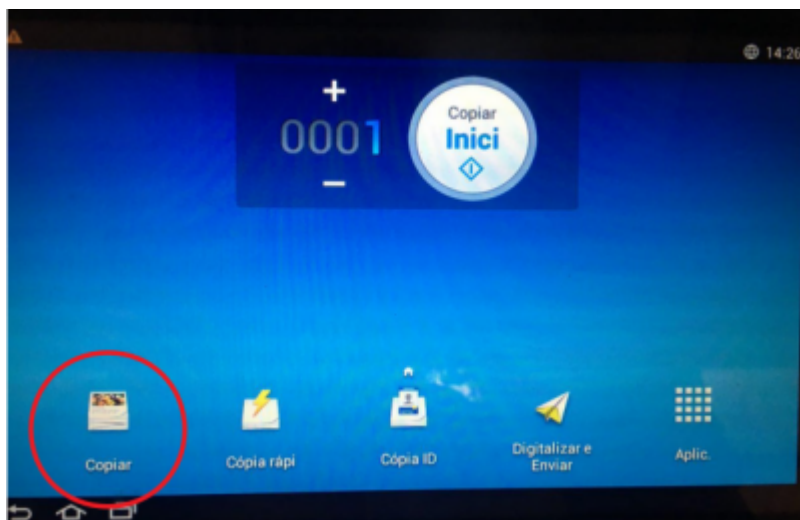
**Para fazer o logon, utilize os dados de usuário fornecido no email**



**Insira o documento no leitor e se possível feche a tampa**

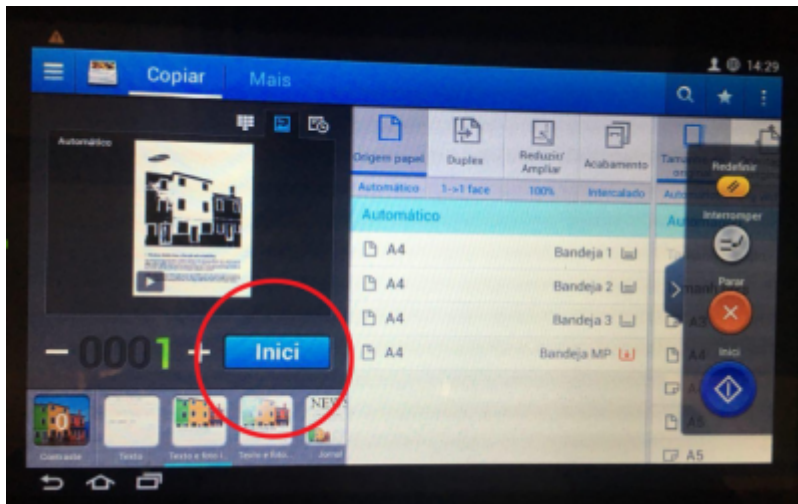


**No Painel inicial, selecione a opção COPIAR**

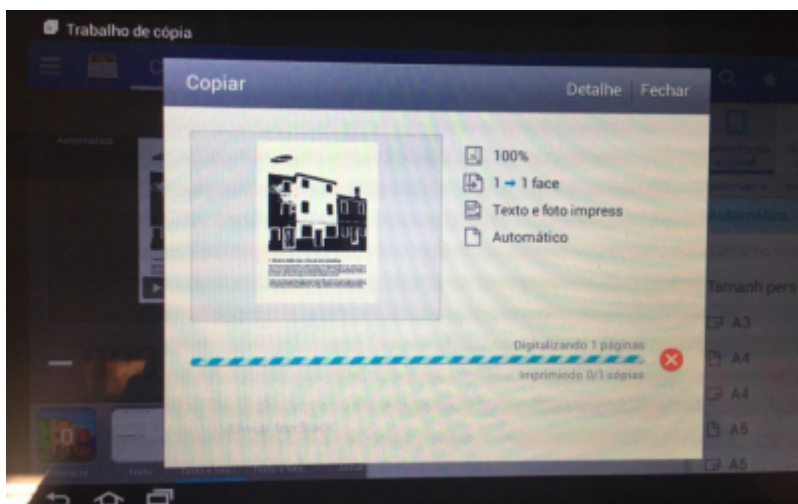


**Se necessário, ajuste as configurações de cópia.**

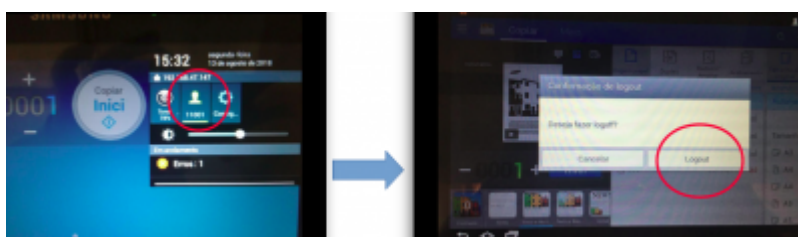
**Selecione a opção INICIAR**



**Aguarde o processo de cópia**



**Após finalização, fazer logout pelo menu superior direito, selecionando o seu usuário**



From:  
<https://wiki.ime.usp.br/> - **Wiki da Rede IME**

Permanent link:  
<https://wiki.ime.usp.br/tutoriais:copiar?rev=1534361759>

Last update: **2019-03-15 10:03**

