Você pode fazer cópias nas impressoras Moby, Escada e Compasso da seguinte maneira:

O painel inicial tem a seguinte aparência:

No painel inicial, localize o campo de logon no ícone de ferramenta no canto superior direito

Para fazer o logon, utilize os dados de usuário fornecido no email

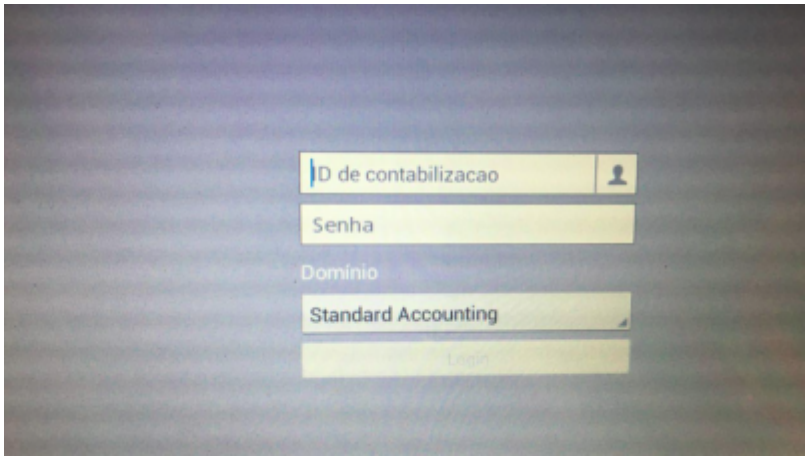

Insira o documento no leitor e se possível feche a tampa



No Painel inicial, selecione a opção COPIAR

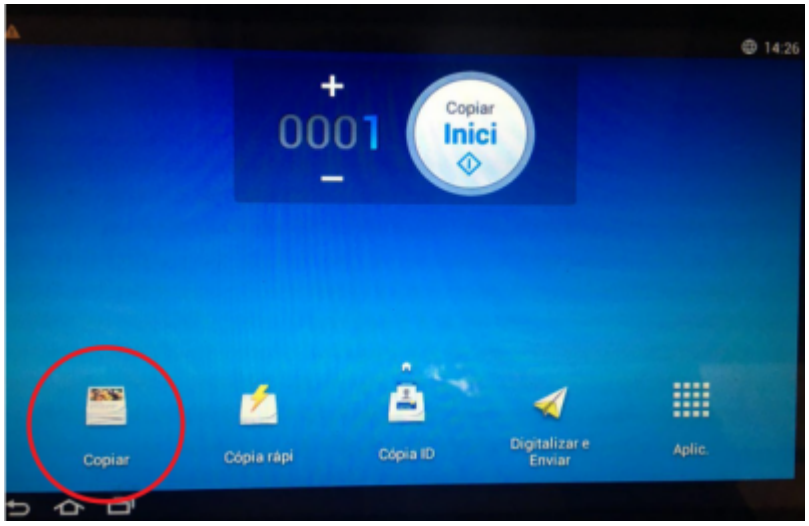

Se necessário, ajuste as configurações de cópia.

Selecione a opção INICIAR

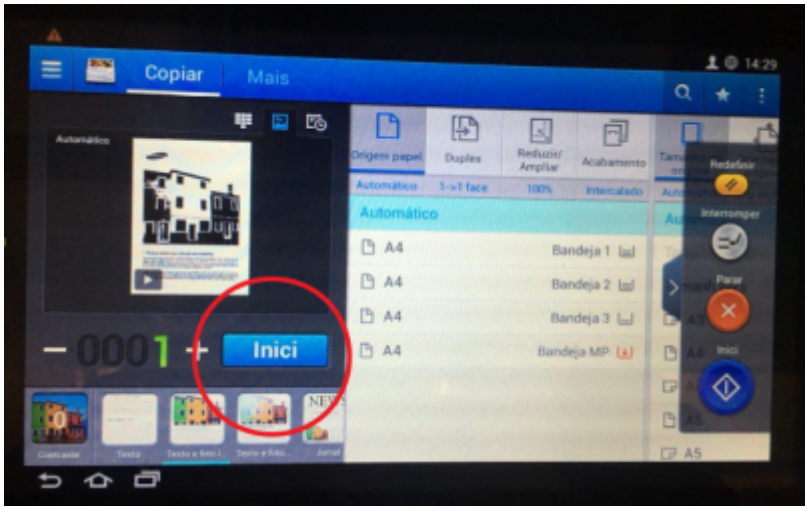

Aguarde o processo de cópia

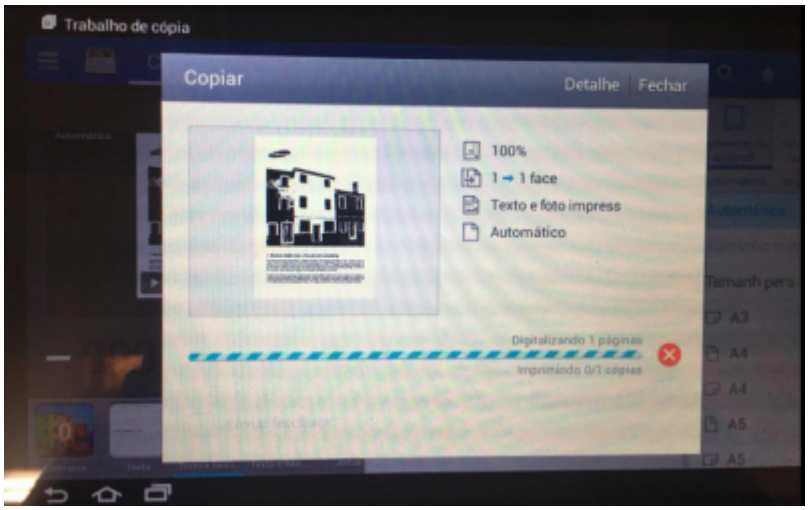

Após finalização, fazer logout pelo menu superior direito, selecionando o seu usuário

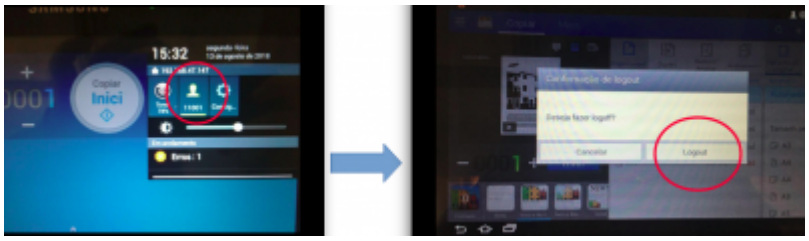

From:
https://wiki.ime.usp.br/ - **Wiki da Rede IME**

Permanent link:
https://wiki.ime.usp.br/tutoriais:copia?rev=1534361436

Last update: **2019-03-15 10:03**