

**Você pode fazer cópias nas impressoras Moby, Escada e Compasso da seguinte maneira:**

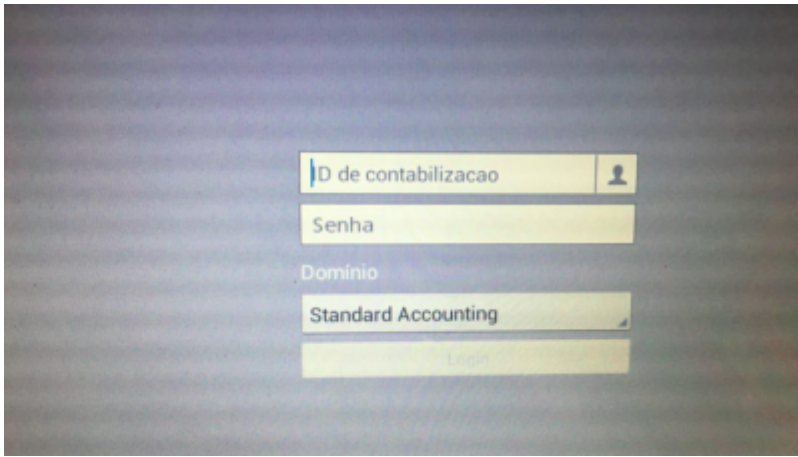
**O painel inicial tem a seguinte aparência:**




**No painel inicial, localize o campo de logon no canto superior direito**



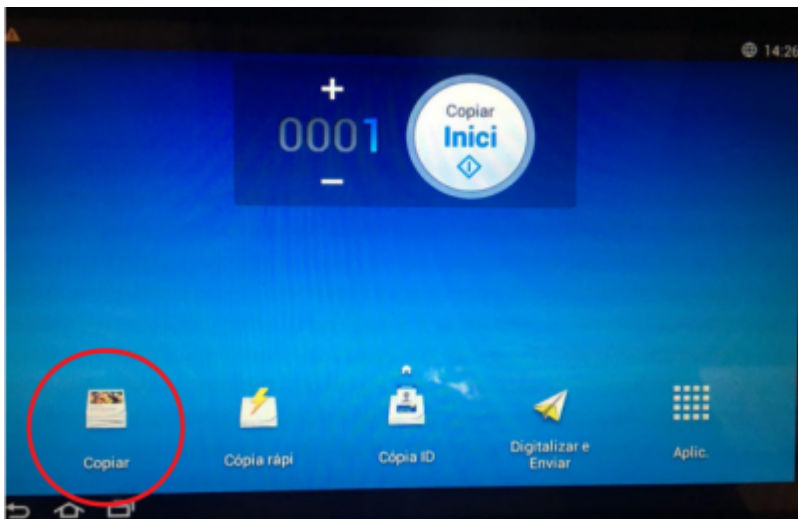
**Para fazer o login, utilize os dados de usuário fornecido no email**



**Insira o documento no leitor e se possível feche a tampa**

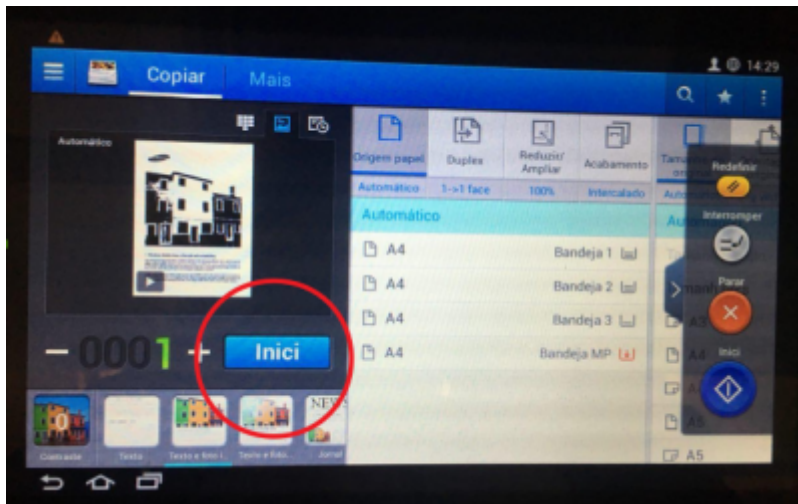


**No Painel inicial, selecione a opção COPIAR**

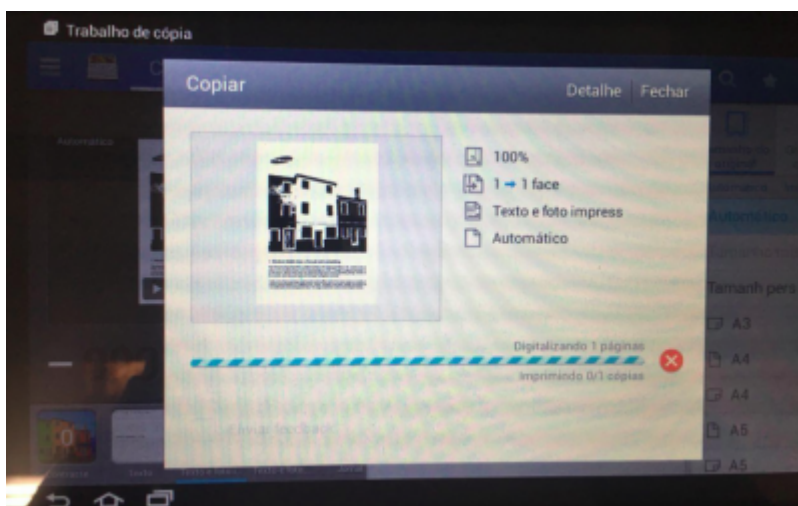


**Se necessário, ajuste as configurações de cópia.**

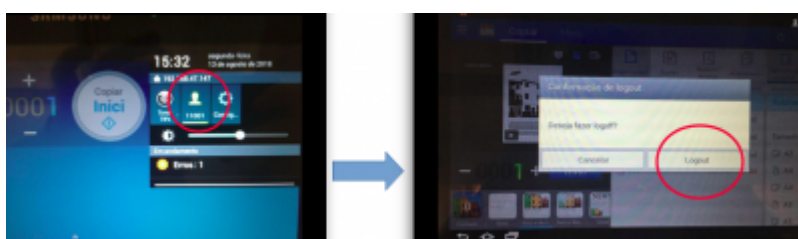
**Selecione a opção INICIAR**



### Processo de Cópia



Após finalização, fazer logout pela menu superior direito



Link para download do programa Bitvise Tunnelier - <http://dl.bitvise.com/BvSshClient-Inst.exe>

Link para download do programa CutePDF Writer - <http://www.cutepdf.com/download/CuteWriter.exe>

**Se você usar Linux ou OSX, pode utilizar a linha de comando (terminal), da seguinte forma:**

Primeiro passo: Enviar o arquivo a ser impresso para sua conta da rede: Para isso, abra um terminal e utilize o comando abaixo (o que está entre aspas incluindo o : (dois pontos))

“scp CAMINHODOARQUIVOLOCAL USUÁRIO@hades.ime.usp.br:”

Isso irá copiar o arquivo NOMEDOARQUIVOLOCAL dentro da pasta home do usuário (~USUÁRIO)

Segundo passo: Logar em um dos servidores do IME para poder imprimir (hades). Para tal, utilize o comando:

```
ssh USUÁRIO@hades.ime.usp.br
```

Terceiro passo: linha de comando para imprimir o arquivo. Basta utilizar o comando:

```
lpr -PIMPRESSORA CAMINHODOARQUIVO
```

## DICAS

Procure trabalhar com arquivos PDF já em tamanho A4. Gere um arquivo PDF do documento que deseja imprimir e verifique se está correto antes de mandá-lo para o servidor. Certifique-se de gerar com o tamanho de papel correto de acordo com o tipo de papel que deseja imprimir (A4).

Você poderá ver o status da sua impressão em <http://cups.ime.usp.br:631/printers> bastando selecionar a impressora que você mandou imprimir.

From:  
<https://wiki.ime.usp.br/> - **Wiki da Rede IME**

Permanent link:  
<https://wiki.ime.usp.br/tutoriais:copia?rev=1534360754>

Last update: **2019-03-15 10:03**

